



Basic 80 är en serie med betongplattor för tyngre trafik.


Tjockleken på 80 mm gör att de klarar högre belastningar och kan användas på gator, torg och större parkeringar.

Basic 80 lämpar sig också för maskinläggning.



Basic 80 lämpar sig också utmärkt för maskinläggning.



# Basic 80





Basic 80 är hela 80 mm tjock för att klara av tyngre belastningar.

## Färgalternativ

Färg	Artikelnr	Benämning
	212180	Basic M 80 grå
	214280	Basic L1 80 grå
	424280	Basic L2 80 grå
	212181	Basic M 80 svart
	214281	Basic L1 80 svart
	424281	Basic L2 80 svart



## Fakta Basic 80

Benämning	Mått i mm	kg/st	st/m <sup>2</sup>	kg/m <sup>2</sup>	st/pall	m <sup>2</sup> /pall	kg/pall	Trafikklass	Standard
Basic M 80	210x210x80	8,0	22,7	181	168	7,4	1375	2	EN1338
Basic L1 80	420x210x80	16,0	11,3	181	84	7,4	1375	GC	EN1339
Basic L2 80	420x420x80	32,0	5,65	181	40	7,08	1350	1a	EN1339